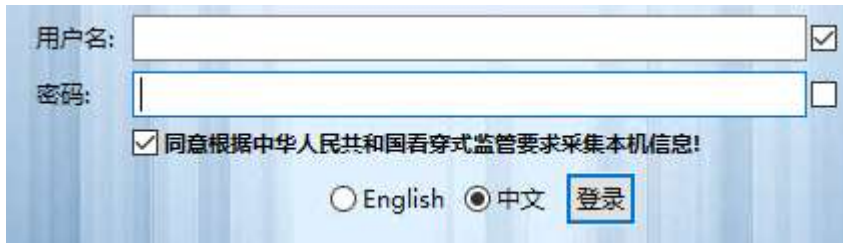


# 终端用户首次登陆操作指引

## 1. 登录

输入用户名和密码，勾选同意采集信息后，点击“登录”。



用户名:

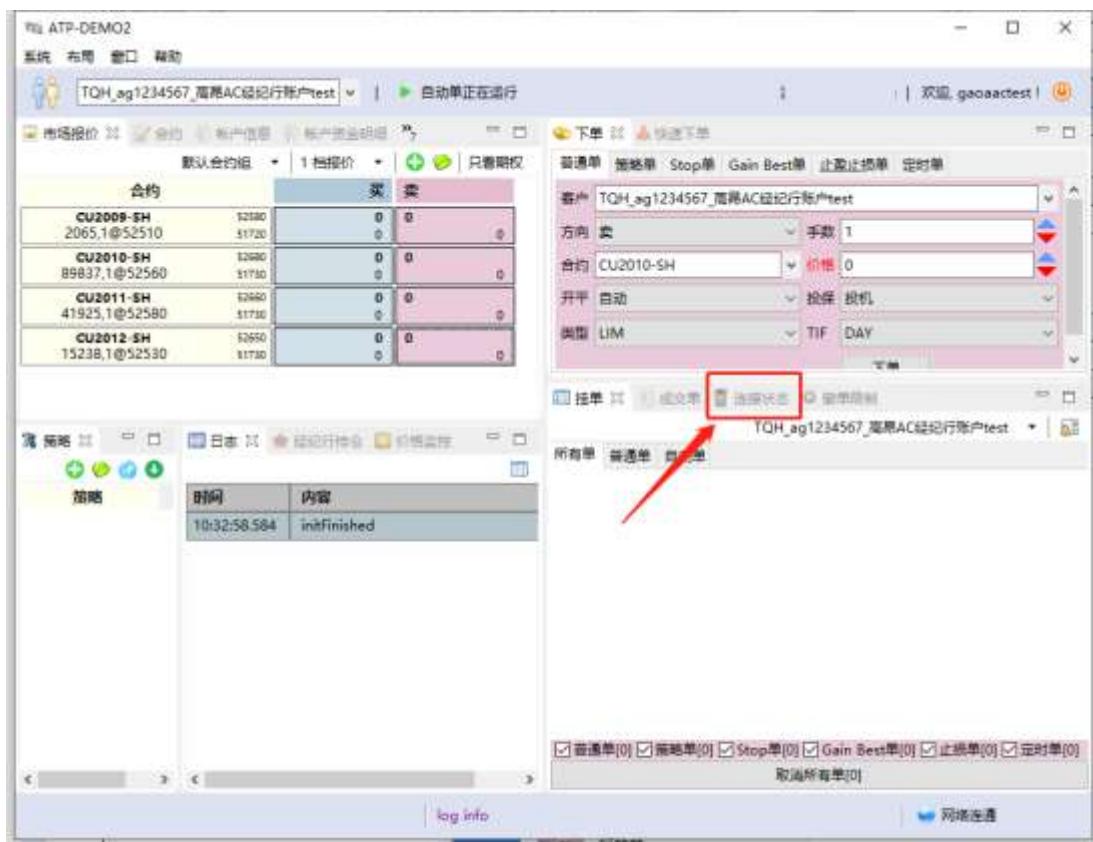
密码:

同意根据中华人民共和国看穿式监管要求采集本机信息!

English  中文

## 2. 填写经纪行交易账户密码

- 登录交易客户端后，查看界面右下角的“连接状态”；



- 点击 ，进行账户密码填写。

设置经纪行连接密码

经纪行连接名称: CTP\_TQH\_ag1234567

密码: \*\*\*\*\*

确认密码: 请再次填入密码以确认无误

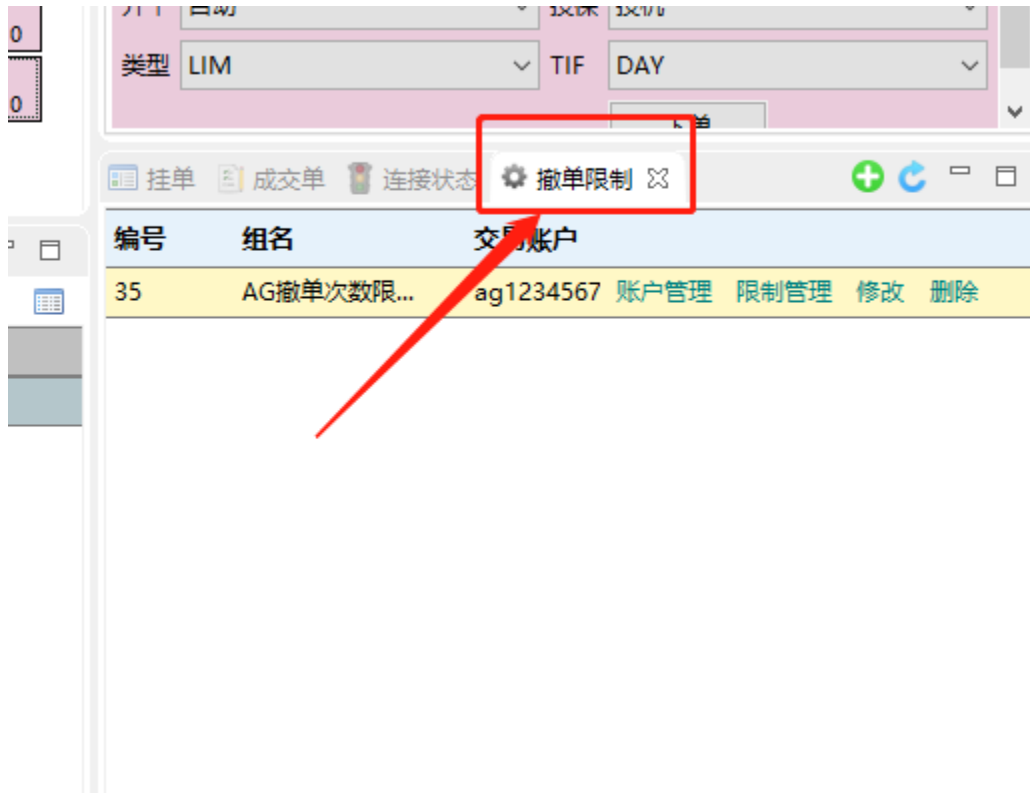
确定 取消


- 完成以上操作后，该交易账户对应的中继连接将会在交易时间内启动并接入期货公司系统。
- 开盘后，确认连接状态页面的状态为“在线”，则代表连接状态正常，可进行交易。正式交易前请注意测试挂单。

挂单 成交单 连接状态 撤单限制					
		经纪行	时间	状态	设置密码
1	●		2020-09-10 21:21:43	在线	

### 3. 撤单限制

为了防止手工交易或自动单交易造成过多的撤单，可由客户在终端针对经纪行交易账户/账户组进行撤单次数限制的管理，达到该上限后，系统会拒绝新的委托。



- 点击 ，输入组名，可新增一个撤单限制组；
- 点击“账户管理”，可将经纪行交易账户添加到限制组内。组内所有交易账户的撤单次数将会合并计算，并受上限控制。点击“删除”可删除交易账户。



- 点击“限制管理”，可设置合约的撤单次数上限。