

一、每日数据监测

金石期货 JINSHI FUTURES		黄金每日数据跟踪			
		5月5日	5月6日	涨跌量	涨跌幅
期货及现货电子盘收盘价	沪金2206	404.52	403.60	-0.92	-0.23%
	黄金T+D	404.78	402.98	-1.80	-0.44%
	Comex黄金2206	1,882.3	1,877.2	-5.1	-0.27%
	伦敦金现货	1,863.7	1,892.3	28.6	1.54%
期货成交量	沪金2206	49,351	145,835	96,484	
	Comex黄金2206	155,972	212,206	56,234	
期货持仓量	沪金2206	109,650	107,145	-2,505	
	Comex黄金2206	424,933	420,192	-4,741	
ETF	SPDR黄金ETF成交量	10,465,954	12,772,816	2,306,862	
	SPDR黄金ETF持仓量(吨)	1,089.04	1,084.98	-4.06	
库存	沪金库存(千克)	3,264	3,264	0	
	COMEX黄金库存(金衡盎司)	35,969,514	36,046,376	76,862	
价差	黄金T+D对沪金2206价差	-0.26	0.62	0.88	
	沪金2206对2212价差	-2.46	-2.46	5.68434E-14	
	黄金T+D对伦敦金价差	11.29	-0.58	-11.86	
汇率	美元兑人民币(CNY即期)	6.6085	6.65575	0.04725	0.71%
	美元兑离岸人民币(CNH即期)	6.61935	6.6817	0.06235	0.94%
	欧元兑美元	1.06225	1.0542	-0.00805	-0.76%
	美元兑日元	129.095	130.195	1.1	0.85%
	英镑兑美元	1.26335	1.236	-0.02735	-2.16%

数据来源：wind、文华财经、金石期货研究所

二、宏观、行业资讯概览

- 1、德国、法国、欧美承诺将再提供对乌援助。
- 2、德国总理朔尔茨与美国总统拜登通电话。朔尔茨和拜登均强调，不会承认任何破坏乌克兰领土主权完整的行动。
- 3、扎哈罗娃表示，美阻止俄代表赴联合国出席活动是不惜一切代价升级与俄对抗。
- 4、英国央行宣布加息 25 个基点至 1%，为 2021 年 12 月以来第四次加息，符合市场预期。
- 5、美能源部 5 月 5 日宣布将招标采购 6000 万桶石油以补充战略储备，招标将在 2022 年秋季进行，目的之一是应对俄乌冲突导致的能源价格上涨问题。
- 6、美股三大指数大跌，道指跌超千点，跌幅 3.12%；标普 500 指数跌 3.56%；纳指跌 4.99%，为 2020 年 6 月以来最大单日跌幅。科技股大跌，热门中概股遭重挫。
- 7、汇率：美元指数涨 1.04%报 103.5715，创 2002 年 12 月以来新高；离岸人民币兑美元跌 624 个基点报 6.6817。
- 8、欧美 10 年国债收益率：美债收益率涨 10.2 个基点报 3.043%，创 2018 年 11 月以来新高；英债收益率跌 0.3 个基点报 1.961%，德债收益率涨 7.3 个基点报 1.041%。

9、美联储将基准利率上调 50 基点，符合市场预期，美联储将基准利率上调 50 个基点至 0.75%-1.00%区间，为 2000 年以来首次大幅加息 50 个基点，符合市场预期。

10、美联储 FOMC 声明显示，6 月 1 日开始以每月 475 亿美元的步伐缩表；三个月内逐步提高缩表上限至每月 950 亿美元，即每个月缩减 600 亿美元美国国债和 350 亿美元抵押贷款支持证券（MBS）。预计“继续”加息是合适的，“高度重视”通胀风险；将超额准备金率由 0.4%上调至 0.9%；将隔夜回购利率由 0.5%上调至 1%。

三、分析及观点

核心逻辑：周五沪金主力震荡收跌，收 403.60 元/克，收跌 0.18%。COMEX 黄金主力合约昨收 1874.4 美元/盎司，收跌 0.06%。俄乌紧张局势延续，市场避险情绪对于黄金价格起到一定支撑。虽然鲍威尔在新闻发布会上表示央行没有“积极考虑”加息 75 个基点，但仍面临美国自 2000 年以来最激进的货币政策紧缩。美元指数涨 1.04%报 103.5715，创 2002 年 12 月以来新高；欧美 10 年国债收益率：美债收益率涨 10.2 个基点报 3.043%，创 2018 年 11 月以来新高，一定程度抵消了对金价的支撑。总体而言，当前宏观不确定因素较多，关注晚间非农就业数据。俄乌局势并未出现向好趋势，避险情绪难消。然而，在当下美联储严厉的缩表加息政策背景下，预计短期内黄金处于震荡运行或具有一定下行空间。

操作建议：近期关注地缘政治局势、非农就业数据，暂时维持观望。

四、相关数据图表

图 1：沪金主力合约收盘价及持仓量

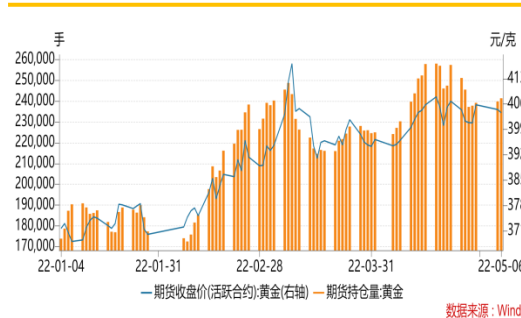
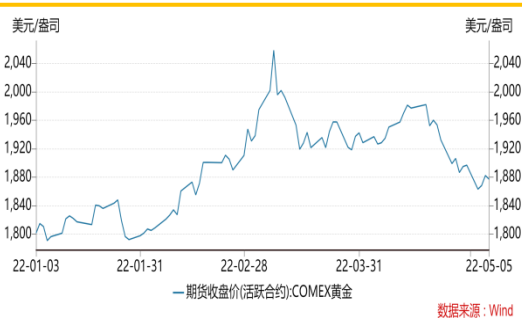


图 2：COMEX 黄金主力合约收盘价



数据来源：wind、金石期货研究所

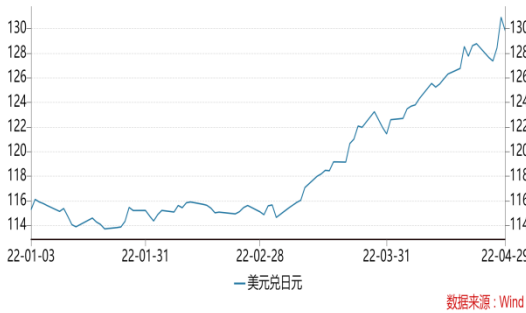
数据来源：wind、金石期货研究所



图 3：美元对人民币汇率



图 4：美元对日元汇率



数据来源：wind、金石期货研究所

数据来源：wind、金石期货研究所

图 5：英镑对美元汇率



图 6：美元指数



数据来源：wind、金石期货研究所

数据来源：wind、金石期货研究所

图 7：沪金 / INE 原油



图 8：美国实际利率-伦敦黄金现货对比



数据来源：wind、金石期货研究所

数据来源：wind、金石期货研究所

图9：美国非农失业率

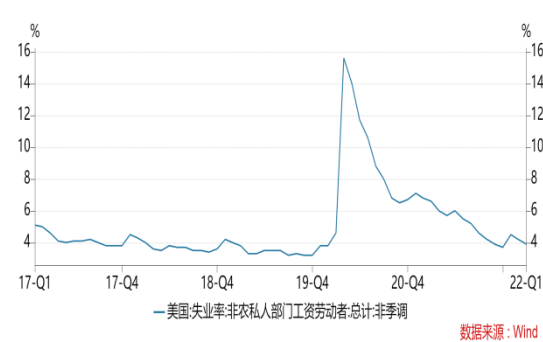
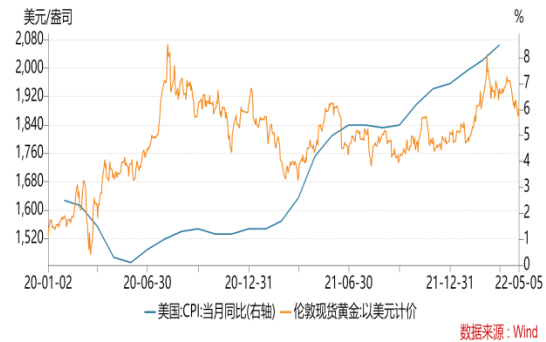


图10：伦敦黄金现货-美国CPI数据对比



数据来源：wind、金石期货研究所

数据来源：wind、金石期货研究所

作者：衡焱 期货从业资格号：F03090081；投资咨询证书号：Z0016768

王智磊 期货从业资格号：F03087695

钱龙 期货从业资格号：F3077614

免责声明：

本报告中的信息均来源于已公开的资料，尽管我们相信报告中资料来源的可靠性，但我公司对这些信息的准确性及完整性不作任何保证。也不保证我公司所做出的意见和建议不会发生任何的变更，在任何情况下，我公司报告中的信息和所表达的意见和建议以及所载的数据、工具及材料均不能作为您所进行期货买卖的绝对依据。由于报告在编写时融入了该分析师个人的观点和见解以及分析方法，如与金石期货公司发布的其他信息有不一致及有不同的结论，未免发生疑问，本报告所载的观点并不代表了金石期货公司的立场，所以请谨慎参考。我公司不承担因根据本报告所进行期货买卖操作而导致的任何形式的损失。

另外，本报告所载资料、意见及推测只是反映金石期货公司在本报告所载明的日期的判断，可随时修改，毋需提前通知。未经金石期货公司允许批准，本报告内容不得以任何范式传送、复印或派发此报告的材料、内容或复印本予以任何其他人，或投入商业使用。如遵循原文本意的引用、刊发，需注明出处“金石期货公司”，并保留我公司的一切权利。